

# คู่มือการสมัครเข้าใช้งาน

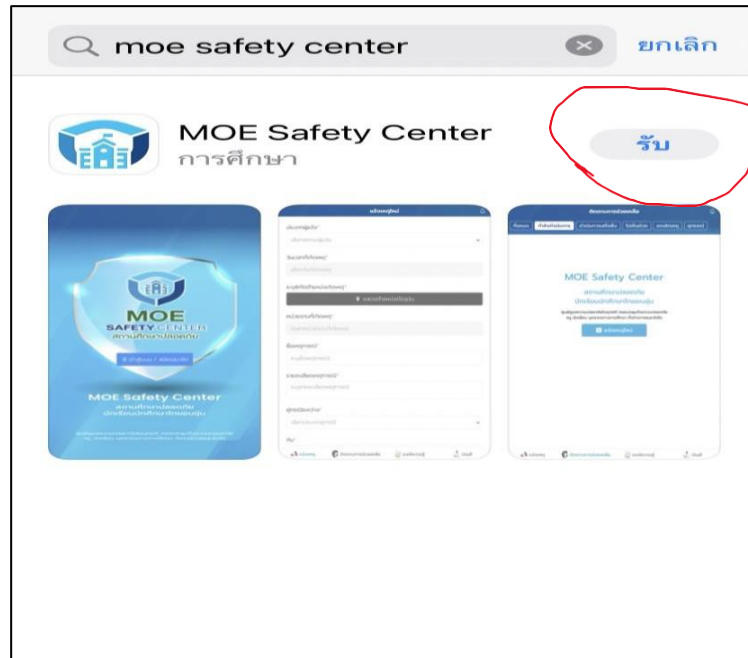
## MOE Safety Center Application



กลุ่มส่งเสริมการจัดการศึกษา (งานระบบการดูแลช่วยเหลือนักเรียน)  
สำนักงานเขตพื้นที่การศึกษาประถมศึกษาพระนครศรีอยุธยา เขต ๑

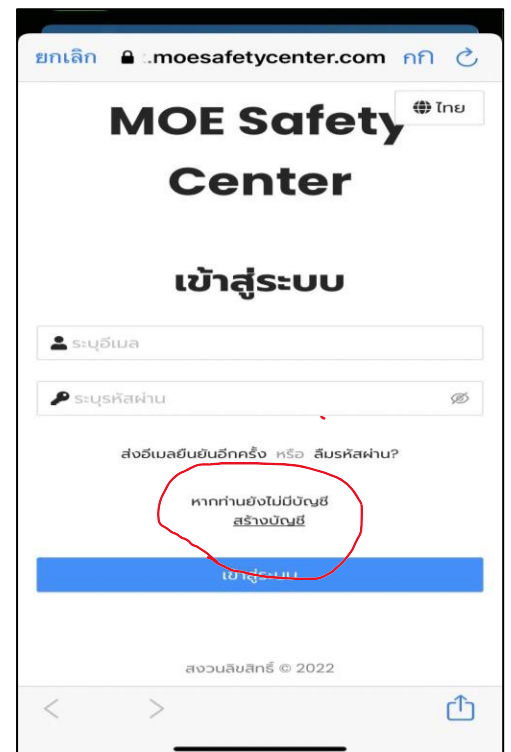
## การสมัครเข้าใช้งาน MOE Safety Center Application

๑. โหลดแอปพลิเคชัน (เข้าไปที่ ค้นหา app) และ กดรับแอปพลิเคชัน



๒. เลือกสมัครสมาชิก

๓. เลือกสร้างบัญชี



๔. ใส่ข้อมูลส่วนตัว เสร็จแล้ว กดสมัครสมาชิก

รหัสผ่านที่ตั้งขึ้นเพื่อการ  
เข้าใช้งานระบบ

MOE Safety Center registration form with fields for: \* คำนามหน้าชื่อ (เลือกคำนามหน้าชื่อ), \* ชื่อจริง (ระบุชื่อจริง), \* นามสกุล (ระบุนามสกุล), \* อีเมล (ระบุอีเมล), \* รหัสผ่าน (ระบุรหัสผ่าน), \* ยืนยันรหัสผ่าน (ระบุยืนยันรหัสผ่าน). A red box highlights the password field with a note: "รหัสผ่านที่ตั้งขึ้นเพื่อการเข้าใช้งานระบบ".



MOE Safety Center registration form with fields for: \* ยืนยันรหัสผ่าน (ระบุยืนยันรหัสผ่าน), \* รหัสประจำตัวประชาชน / National ID (กรุณากรอก รหัสประจำตัวประชาชน / National ID), \* วันเดือนปีเกิด / Date of Birth (เลือกวันเดือนปีเกิด / Date of Birth), \* เพศ / Gender (เลือกเพศ / Gender), \* เบอร์โทรศัพท์ / Phone number (กรุณากรอก เบอร์โทรศัพท์ / Phone number). A red circle highlights the "สมัครสมาชิก" button.

๕. ระบบจะนำกลับมาที่หน้า "เข้าสู่ระบบ"

๖. เลือก "ส่งอีเมลยืนยันอีกครั้ง"

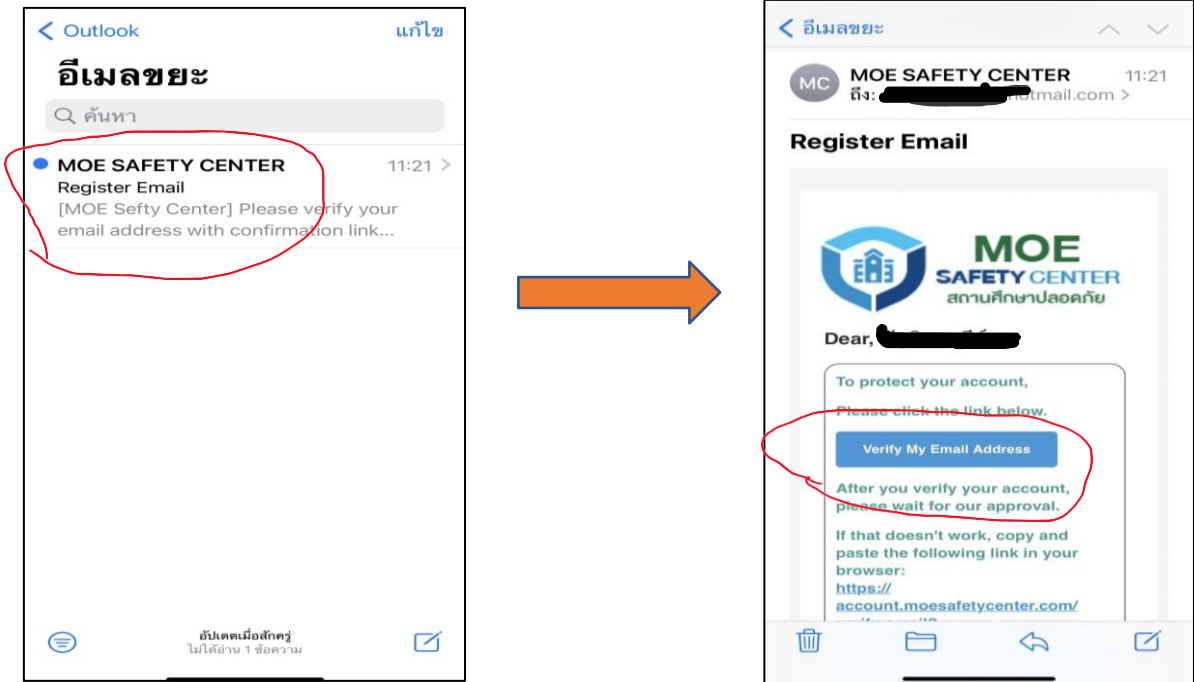
๗. กรอกอีเมล และ กด "ส่งอีเมลยืนยันอีกครั้ง"

MOE Safety Center login screen with fields for: \* ระบุอีเมล, \* ระบุรหัสผ่าน. A red circle highlights the text "ส่งอีเมลยืนยันอีกครั้ง หรือ สืบรหัสผ่าน?". Below it, there is a note: "หากท่านยังไม่มีบัญชี สร้างบัญชี". A blue button labeled "เข้าสู่ระบบ" is at the bottom.

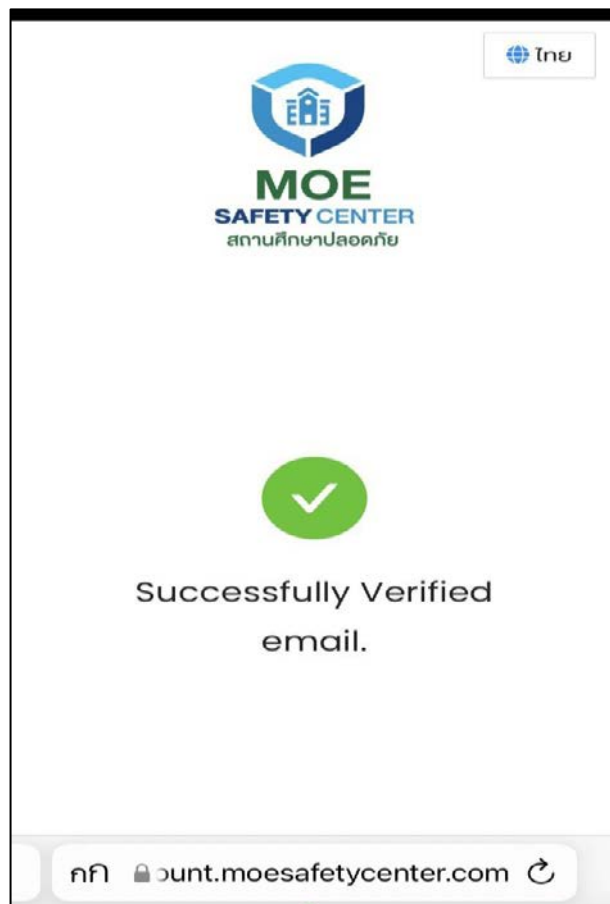
MOE Safety Center login screen with a field for: \* ระบุอีเมล. A red circle highlights the "ส่งอีเมลยืนยันอีกครั้ง" button.

๘. เข้าไปที่ กด่องจดหมาย ในอีเมลที่ลงทะเบียนไว้ หากไม่พบ ให้ดูในกล่องอีเมลขยะ

๙. เปิดจดหมาย ให้กดยืนยันที่อีเมล ที่ “ Verify My Email Address ”



๑๐. หากลงทะเบียนสำเร็จ จะปรากฏหน้าจอนี้



๑๑. กลับเข้าสู่ หน้าระบบอีกครั้ง และเลือก “เข้าสู่ระบบ”

๑๒. กรอกอีเมล และรหัสผ่านที่ลงทะเบียนไว้ และ เลือก “เข้าสู่ระบบ”



๑๓. เมื่อเข้า ระบบสำเร็จ จะปรากฏหน้าจอดังนี้





## เข้าสู่ระบบแจ้งเตือน

**แจ้งเหตุใหม่**

รูปเหตุการณ์\*

[อัปโหลด](#)

ประเภทผู้แจ้ง\*

เลือกสถานะผู้แจ้ง

วันเวลาที่เกิดเหตุ\*

เลือกวันที่เกิดเหตุ

ระบุพิกัดตำแหน่งเกิดเหตุ\*

[แสดงตำแหน่งปัจจุบัน](#)

หน่วยงานที่เกิดเหตุ\*

ค้นหาหน่วยงานที่เกิดเหตุ

ชื่อเหตุการณ์\*

[แจ้งเหตุ](#) [ติดตามการแจ้งเตือน](#) [ส่งข้อความ](#) [บันทึก](#)

**แจ้งเหตุใหม่**

ระบุรายละเอียดเหตุการณ์

ผู้กระทำความผิด\*

เลือกประเภทผู้กระทำความผิด

กับ\*

เลือกประเภทผู้กระทำความผิด

ความคาดหว้งจากการแจ้งเหตุ\*

ระบุความคาดหว้งจากการแจ้งเหตุ

แจ้งไปยัง\*

เลือกประเภทผู้รับแจ้ง

[ดำเนินการแจ้งเหตุ](#)

[แจ้งเหตุ](#) [ติดตามการแจ้งเตือน](#) [ส่งข้อความ](#) [บันทึก](#)

บทความแจ้งเตือน

**พ่อแม่สาระกับสิ่งผลอย่างไรกับลูกบ้าง**

เชื่อว่าพ่อแม่ผู้ปกครองทุกคนย่อมรักและห่วงใยลูกเป็นห่วงใยอย่างสุดหัวใจ แต่ในขณะเดียวกัน พ่อแม่ก็อาจเผลอทำอะไรบางอย่างที่ส่งผลต่อลูกโดยไม่ตั้งใจ การกระทำบางอย่างนั้นเป็นการกระทำที่ผิดๆ ซึ่งลูกก็อาจจะรับรู้ถึงสิ่งที่ไม่ดีนั้นจนส่งผลต่อจิตใจของลูกบ้าง หรือทำลูกเจ็บปวดทรมานโดยไม่ตั้งใจก็ตาม สิ่งเหล่านี้ส่งผลต่อลูกกัน อย่างไรบ้าง ...

[การเอาตัวรอด](#) [ความดี](#) [แจ้งเตือน](#) [บ้านดี](#)

**แจ้งเตือน** [ติดตามการแจ้งเตือน](#) [ส่งข้อความ](#) [บันทึก](#)